



XC 30

Modèle automatique avec carter et sonar.

XC 30 SBA

Modèle avec carter, sonar et blocage automatique des roues à centre ouvert.



PERSONNALISATION



NEW
Casier de rangement ergonomique


✓ **Blocage automatique** (réf XC30SBA)



✓ **Mesure automatique sans contact** (par sonar) de la largeur de jante.

✓ **AutoAdaptive**

- Le logiciel calcule le balourd en fonction du poids et de la dimension de chaque roue.
- L'opérateur corrige le balourd en utilisant moins de masses d'équilibrage tout en éliminant les vibrations perçues au volant.



✓ **Moteur à courant continu**

Moteur équipé d'un frein électromagnétique pour positionnement automatique, rapide et précis des masses au point de pose.

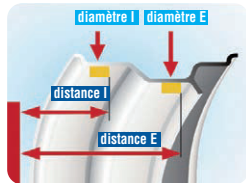
✓ **Wheel Best Access**

Les équilibreuses CEMB offrent un large espace de travail à l'opérateur.



✓ **Alu S** (masses adhésives)

Grâce au bras électronique, les balourds s'affichent en fonction des distances et des diamètres choisis. Équilibrage parfait du premier coup !



✓ **Masses cachées**

Répartition automatique des masses adhésives derrière les bâtons de jante.



✓ **Virtual Direct Drive**

Précision maximale et cycle ultra-court : **4,7 secondes** ! Le système de mesure mécatronique ne nécessite aucun entretien.

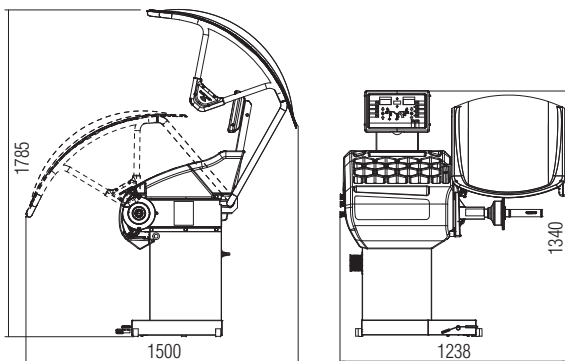


✓ **Cycle automatique**

Recherche automatique du point de pose de la 1^{ère} masse. Déplacement et recherche automatiques avec frein de blocage de la roue au point de pose de la 2^{ème} masse.



DIMENSIONS (MM)



ACCESSOIRES D'ORIGINE

Pour XC30 : Poignée de blocage avec bague.



Pour XC30 SBA : Manchon de blocage avec bague.



Pour tous les modèles : Calotte, 4 cônes (Ø 45 à 111 mm), pince à masses et masse-étalon de 60 g.



OPTION

ZW

Lève-roue pneumatique.



Aide CARSAT possible.