



# *Jeu de Tôles à Souder avec Anneau de traction*

## OUTILLAGE UNIVERSEL MULTI-MARQUES

Quel carrossier n'utilise pas de tôles découpées, souvent à la demande et au moment, qu'il soude sur le pli déformé de l'aile, de la jupe et autres... pour le ramener. Souvent, ce morceau de tôle soudé supporte une pince lourde et pas forcément adaptée à ce genre d'opération (glissement et échappement possibles).

Ce jeu de 3x3 tôles à souder, associé à un anneau de traction (Réf : MLV/FX-0007) ou non (Réf : MLV/FX-A007), a été conçu pour vous faire gagner du temps de préparation et de mise en place. Le maintien permanent et multidirectionnel entre l'anneau et la tôle à souder ou la griffe et la tôle à souder est garanti. De ce fait, la traction est sécurisée.

L'anneau permet d'accrocher une chaîne pour tirer (A), La traction directe passera par une griffe de traction (B).

Les 3 largeurs de tôles différentes 25, 40 ou 75mm permettent de s'adapter au mieux à la déformation à faire revenir et, leur hauteur de 80mm d'échapper aux encombrements.

Tant qu'elles gardent leurs encoches d'accroche et possèdent une hauteur suffisante, ces tôles sont réutilisables à volonté.


Afin de bien répondre à votre besoin de réapprovisionnement, nous tenons à disposition, 5 jeux de tôles à souder différents (voir au verso).



CONFORT ET  
SÉCURITÉ



GAIN DE TEMPS  
PRODUCTIVITÉ



RENTABILITÉ  
EFFICACITÉ

by

1-En dévissant l'écrou papillon, l'anneau s'ouvre en deux pour y glisser une des trois tôle (la plus adaptée à votre besoin du moment).

2-La tôle choisie est soudée au bon endroit et dans la bonne position sur le véhicule.

3-Les 2 parties de l'anneau prennent en sandwich la tôle soudée, les chevilles servant de clé de maintien de l'ensemble.

4-Il ne reste plus qu'à resserrer l'écrou papillon sur la vis.

5-Passer le crochet (sécurisé) dans l'anneau pour tirer.

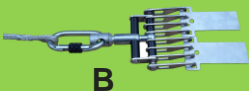
6-Traction d'une lèvres de haillon.

7-Remise en forme d'un pli de bas de caisse.


8-Débosselage d'un creux de bas de caisse.

9-Remise en forme d'un pli d'aile.

10--Remise en forme d'un pli de jupe arrière. Etc...



B



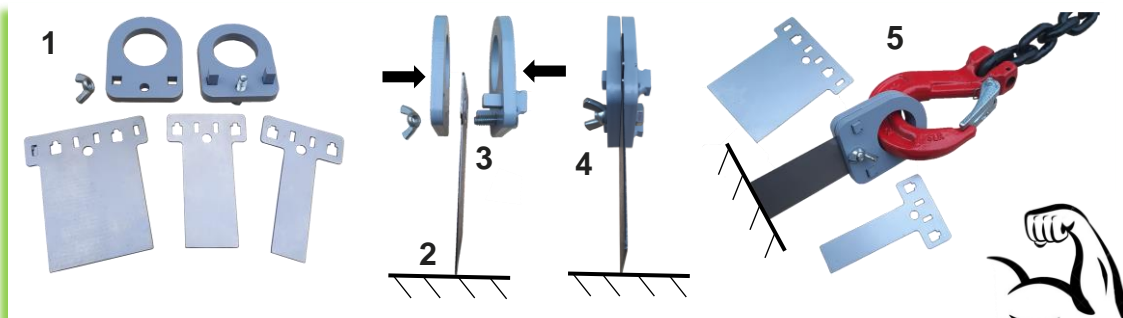
A



A-Pour les efforts de débosselage, moins intenses, l'accroche directe d'une griffe de traction sur la tôle soudée sur le véhicule, rend la manipulation très facile.


B-Il est aussi possible de souder plusieurs tôles en continu, pour ramener une plus grande déformation dans le même temps. Notre griffe 10 dents est parfaitement adaptée pour ce type d'opération.

## MONTAGE DE L'ANNEAU



3 TONNES  
MAXI

## EXEMPLES D'UTILISATIONS



## LES REFERENCES DISPONIBLES



MLV/FX-0007 : Jeu de 3x3 Tôles à souder + Anneau

MLV/FX-A007 : Jeu de 3x3 Tôles à souder



MLV/FX-B007 : Jeu de 5 Tôles à souder L75

MLV/FX-C007 : Jeu de 5 Tôles à souder L40



MLV/FX-D007 : Jeu de 5 Tôles à souder L25

## LES OPTIONS **FEN-X** ASSOCIATIVES

innovation®

1. MLV/AC-1004 : Chaîne 1 M + Crochet sécurisé  
MLV/AC-1005 : Chaîne 2 M + Crochet sécurisé



3.




MLV/FX-B006 : Kit de Sécurité

2.



MLV/FX-A010 : Griffes 10 Dents  
MLV/FX-B010 : Griffes 8 Dents  
MLV/FX-C010 : Griffes 4 Dents



71 Impasse de Pourret  
01310 CONFRANÇON  
Tél : 04 74 30 29 97  
Courriel : [contact@groupe-mlv-france.fr](mailto:contact@groupe-mlv-france.fr)  
Site internet : [www.groupe-mlv-france.fr](http://www.groupe-mlv-france.fr)